

Rénover sa baignoire vintage

Pour rénover une baignoire, la plupart des propriétaires dépensent entre 150 € et 800 €, avec un prix moyen d'environ 450 €. Si vous prenez en compte l'ensemble des coûts associés au remplacement (d'une baignoire), la rénovation semble être la meilleure solution.

	Prix minimum	Prix moyen	Prix maximum
Rénovation de baignoire	230 €	290 €	350 €
Remplacement d'une baignoire	110 €	140 €	450 €

Ces tarifs sont en Euros, toutes taxes comprises (TTC). C'est la moyenne de prix de sites internet de construction.

La **rénovation d'une baignoire**, un processus que l'on nomme également communément réemailage ou resurfaçage, vous permet de réparer les rayures ou les traces de chocs, de retirer l'ancienne finition et d'appliquer une nouvelle finition avec une couche superficielle brillante qui donne à votre baignoire un aspect neuf.

De nombreux facteurs entrent en jeu pour déterminer le prix de la **rénovation d'une baignoire**. Dans cet article, nous vous proposons de découvrir les avantages et les inconvénients associés à la **rénovation de votre baignoire**. Nous avons réuni les éléments qui vous aideront à faire votre choix de manière éclairée. On peut aussi installer un fauteuil pivotant qui permet d'entre facilement dans sa baignoire :

<https://www.materiel-handicap.fr/salle-de-bain/998-siege-de-bain-pivotant-3760223830026.html>

Ce siège de bain pivote à 360° pour faciliter l'accès au bain.

Vous pouvez rentrer dans votre bain en toute sécurité, le siège vous permet de vous asseoir en dehors de

votre baignoire puis de le faire pivoter à l'intérieur.

Ce siège est facile d'installation, sans outil, il se pose simplement sur les rebords de votre baignoire et se sécurise avec deux stabilisateurs latéraux antidérapant



photo : source Matergo

, la **rénovation d'une baignoire** peut faire la différence dans l'aspect général de la pièce. Mais avant de commencer les travaux, une question se pose inéluctablement : dois-je remplacer ou rénover ma baignoire ?

Prix de la rénovation d'une baignoire : lorsque la rénovation n'est pas une bonne idée

Il est important de noter que la **rénovation d'une baignoire** n'est pas toujours une bonne idée. Si la baignoire est endommagée, la rénovation pourrait n'être

qu'une solution temporaire qu'il faudra répéter régulièrement . Demandez aux éventuels entrepreneurs :

Au sujet des produits : quel type de peinture utilisent-ils pour rénover la baignoire ? Quelles sont les couleurs qu'ils proposent ? Existe-t-il des garanties

À quoi vous devez vous attendre : combien d'ouvriers seront présents pendant les travaux et combien de temps dureront-ils ? S'ils recourent à des sous-traitants, vérifient-ils leurs compétences

Leur expérience : depuis combien de temps rénovent-ils des baignoires ? Combien de projets similaires réalisent-ils généralement chaque mois

En outre, vérifiez que l'entrepreneur dispose d'une qualification et d'une assurance. Demandez des photos des travaux de rénovation de baignoires précédemment réalisés par l'entrepreneur et vérifiez les références du professionnel pour apprécier le niveau de satisfaction des autres clients.

Prix de la rénovation d'une baignoire : engager un professionnel

Engager un professionnel pour rénover votre baignoire est relativement abordable et ne coûte généralement que quelques centaines d'euros. Payer quelqu'un pour effectuer les travaux vous permettra de gagner du temps, évitera de vous préoccuper des éventuelles erreurs et vous permettra de bénéficier de nombreux avantages, parmi lesquels :

- Éviter le désordre et les vapeurs provoqués par le produit de rénovation
- Obtenir une meilleure préparation de la surface
- Profiter d'une finition de grande qualité qui procure un aspect neuf à la baignoire
- Disposer d'un plus grand choix de couleurs. La plupart des rénovateurs

professionnels peuvent vous proposer une couleur équivalente à la vôtre ou créer des teintes personnalisées

- Obtenir une finition qui pourra durer entre 5 et 15 ans contre une longévité de 2 ans pour les produits de bricolage.

Prix de la rénovation d'une baignoire : considérations supplémentaires

Plusieurs éléments sont à prendre en compte avant de commencer la rénovation d'une baignoire. Le plus important sans doute est le moment choisi. La finition doit sécher pendant au moins 24 heures, ce qui signifie que vous ne pourrez pas prendre de bain pendant une journée complète après avoir appliqué la couche finale. Lors des travaux de rénovation d'une baignoire, vous devez garder un œil sur les conditions météorologiques pendant la période séchage de la finition. Par exemple, l'humidité estivale ralentit généralement le processus de séchage et deux jours, voire plus, peuvent s'avérer nécessaires pour permettre la fixation et le séchage de la finition, à moins d'utiliser un déshumidificateur dans la salle de bains. Il peut être plus judicieux d'effectuer un projet de rénovation lorsque le temps est plus frais et moins humide, à l'automne ou au printemps par exemple. Si le temps est humide pendant le projet, vous pouvez également utiliser un ventilateur pour accélérer le processus de séchage et éviter que de petites particules de poussière, de débris ou de saleté ne tombent sur la finition. Enfin, il est essentiel de respecter les techniques de nettoyage appropriées pour votre baignoire fraîchement rénovée. Utilisez uniquement des nettoyeurs non abrasifs afin d'éviter de ternir la surface.

¹ Ces tarifs sont donnés à titre indicatif et ne représentent en rien une valeur de référence. Les moyennes sont


*issues de catalogues de
fabricants, revendeurs en
ligne et sites marchands.*




photo : R. Bakian

Les prix des installation salle de bains complète chantiers récemment complétés

Afin de vous aider à vous projeter avec votre projet, nous vous avons compilé des chantiers récemment réalisés et les prix correspondant.




Rénovation; 4 m²
2 900 € - 3 500 €




Nouvelle installation
2 300 € - 2 900 €



Rénovation
500 € - 750 €



Rénovation; 8 m²
8 000 € - 10 000 €



Rénovation; 6 m²
3 500 € - 4 500 €

Similaires

▪ Guide des prix

Prix d'une installation de salle de bains complète

Le prix d'une installation de salle de bains va dépendre de : la taille de la pièce, l'accessibilité du réseau d'eau, la nécessité ou pas de rénover l'espace et de démonter des équipements existants et du niveau de gamme des équipements de salle bains.

▪ Article

Rénovation de salle de bains : combien ça coûte ?

Le coût des travaux de rénovation de salle de bains varie fortement selon de nombreux plusieurs critères : travaux à réaliser, choix des matériaux, type d'équipement

à prévoir ect... Mais des solutions existent pour les tous les besoins et budgets.

▪ Article



10 astuces pour aménager une petite salle de bains

Aménager une petite salle de bains est devenu un véritable cas d'école. Choix des meubles, éclairages, coloris : il existe une foule d'astuces à connaître pour aménager une petite salle de bains. Petite revue de ces grandes idées pour petits espaces ! Petite salle de bains : nos Conseils d'aménagement.

▪ Article



15 modèles de salle de bains qui s'adaptent à tous les styles !

Douches ou baignoires ?

Design ou rétro ? Les

modèles de salle de bains
s'adaptent de mieux en mieux
à nos goûts et nous offrent
des possibilités
d'aménagement quasi
infinies. Découvrez 15
modèles de salle de bains
pour rêver ou s'inspirer ! Des
salles de bains qui s'adaptent
à tous les styles c'est possible
!

- [Guide des prix](#)

Guide des prix salle de bains

Estimation de prix pour l'installation ou la rénovation d'une salle de bains, ainsi que pour l'achat et la pose de douches, baignoires, lavabos, vasques et WC. Détails et explications dans cet article.

- [Article](#)

Relooker sa salle de bains à moins de 500 € !

Quelques gestes simples et achats malins, permettent de relooker une salle de bains sans se ruiner. Travaux.com vous explique comment avec des idées déco faciles à mettre en œuvre pour changer l'univers de votre salle d'eau. Le tout pour moins de 500 euros, qui dit mieux ?

- [Article](#)

Receveur extra plat: une douche italienne économique sans gros travaux

Réaliser une douche à l'italienne n'est pas toujours possible en appartement et en rénovation. Cumulant les avantages du bac de douche et de la douche italienne, le receveur extra plat offre la solution idéale à ceux qui ne veulent pas faire une croix sur leur désir d'une douche design et à fleur du sol. Détails et comparatif.

- [Article](#)

Installer une douche : plus compliqué qu'il n'y paraît

Installer une douche, dans vos combles ou ailleurs, n'est pas toujours aussi simple qu'il n'y paraît. Les matériaux à utiliser restent faciles à trouver, le problème réside plutôt dans le choix de l'endroit où sera implantée votre nouvelle installation. Pièges à éviter, conseils et astuces pour réussir votre projet.

- [Guide des prix](#)

Prix de l'installation d'une porte de douche vitrée

Estimation de prix de l'installation d'une porte de douche de salle de bain vitrée, son prix dépend des dimensions, du type de verre et de porte, etc. Tous les détails sont dans cet articles.

▪ [Article](#)

Aménager une salle de bains dans la chambre

Aménager une salle de bains dans la chambre est une possibilité qui présente de nombreux avantages. Travaux.com vous dit tout ce qu'il faut savoir pour créer une salle d'eau pratique et privative dans une chambre.

▪ [Article](#)

Aménager une salle de bains sous les toits

Installer une salle de bains sous les toits est une solution astucieuse. Création complète ou aménagement de combles, l'installation de votre salle de bains sous les toits nécessite toutefois de respecter certaines règles de construction et d'aménagement. Conseils et astuces pour un aménagement réussi.

▪ [Article](#)

Salle de bains: prix mini effet maxi!

Refaire sa salle de bain est nécessaire pour gagner en confort et pour embellir son habitation. Vous pensez ne pas avoir le budget nécessaire. Lisez nos conseils pour une rénovation de salle de bain pas chère.

▪ [Guide des prix](#)

Prix d'une installation de salle de bains à Lyon

Vous souhaitez avoir une idée de prix pour ce genre de travaux ? Travaux.com vous propose de faire un point complet sur les tarifs pratiqués à Lyon.

▪ [Article](#)

Relooker sa salle de bains à moindre coût

Qui a dit que rénover sa salle de bains engageait forcément de gros travaux? Nul besoin de partir dans des travaux importants et onéreux pour donner un coup de pep's à sa salle d'eau. Quelques petites améliorations, amenées par touches peuvent donner un résultat convaincant pour la décoration de salle de bains. ## Relooker sa salle de bains : Je remplace ma douche

▪ [Guide des prix](#)

Prix de la transformation d'une salle de bains

Ce guide des prix détaille le prix des différentes installation pour la rénovation d'une salle

de bains. Vous pouvez ainsi estimer le budget pour votre projet de rénovation de bains.

▪ [Article](#)

Exemple de devis Salle de bains -WC - SPA

Nous mettons à votre disposition des exemples de devis salle de bains réellement acceptés par des clients. Ces devis sont commentés pour vous permettre de comprendre l'étendue de l'intervention de l'artisan, les matériaux utilisés, les prix pratiqués.

▪ [Article](#)

Les salles de bains d'appoint

Une seule salle de bains dans la maison ce n'est parfois pas suffisant, surtout quand la famille s'agrandit ou que parents et amis sont de passage. La solution: créer une salle de bains d'appoint. Dans des combles, un garage ou une chambre, les pièces ne manquent pas pour recevoir cette pièce supplémentaire... Quelques tuyaux pour un aménagement réussi.

▪ [Article](#)

Aménager une salle de bains : exemples à suivre

Aménager une salle de bains peut-être un véritable casse-tête, lorsque l'on possède peu d'espace... ou que l'on manque d'idées ! Pour y remédier, suivez le guide pour aménager une salle de bains en fonction de la taille et de la configuration de votre salle d'eau.

▪ [Article](#)

Exemple de devis rénovation de salle de bains

En vous basant sur cet exemple de devis rénovation de salle de bains, vous comprendrez les différentes étapes nécessaires. Idéal pour comparer les budgets et chiffrer vos travaux de rénovation de salle de bains.

▪ [Guide des prix](#)

Prix de l'installation d'un miroir

Estimation de prix de l'installation d'un miroir en fonction du type de miroir choisi et du type de revêtement mural. Explications et détails des prix dans cet article.

▪ [Guide des prix](#)

Prix de la réparation d'une porte de douche vitrée

Suivez notre guide pour découvrir le prix de la réparation d'une porte de douche vitrée.

▪ [Article](#)

Receveur de salle de bains: une touche de design en étant écolo !

La société JEDO vient de commercialiser Ecovéa, un receveur de douche capable de recycler les eaux non utilisées et de faire économiser 80% d'eau par an et par personne.

Une prouesse technique qui s'accompagne d'un look très design et facile à intégrer dans une salle de bains contemporaine. Découverte et mode d'emploi de cette douche zéro défaut.

- [Article](#)

Rénovation de salle de bains : nos conseils d'experts

Qu'il s'agisse d'aménagement ou de rénovation de salle de bains, définir les travaux à effectuer, et le budget à allouer au projet sont les clés d'un chantier réussi ! Suivez nos conseils d'expert.## Rénovation de salle de bains

- [Guide des prix](#)

Prix d'une installation de salle de bains à Paris (75)

Le prix d'une installation de salle de bains à Paris varie fortement d'une prestation à l'autre. Pour mieux comprendre, évoquons tous ces paramètres qui vont influencer sur le montant du devis.

- [Article](#)

Exemple de devis installation complète de salle de bains

Notre exemple de devis installation complète de salle de bain traite d'une installation de salle de bains en rénovation, avec création de douche à l'italienne, remplacement de vasque, pose de chauffe-eau et création de WC.

- [Guide des prix](#)

Prix d'une installation de salle de bains à Toulouse

Vous souhaitez profiter d'équipements flambant neufs et cherchez à connaître le prix d'une installation de salle de bains à Toulouse ? En tant qu'espace privilégié de détente et d'hygiène, voici tous les détails à savoir dans cet article.

[En voir plus](#)

es villes

Code postal



Trouver des artisans



Demandez un devis gratuit pour la rénovation de votre baignoire



**Prix de la rénovation d'une baignoire :
engager un professionnel ?**

Prix de la rénovation d'une baignoire : si vous engagez un professionnel

Lorsque vous faites appel à un plombier pour la **rénovation d'une baignoire**, ce dernier peut vous orienter pour choisir la couleur et la finition du produit de réémaillage de la baignoire. De nombreux professionnels peuvent créer des couleurs personnalisées qui correspondront à ce que vous avez déjà ou vous proposer un aspect plus actuel entièrement différent. Avant d'engager quelqu'un pour **rénover votre baignoire**, demandez des devis à au moins deux ou trois entreprises afin de vous assurer d'avoir les prix les plus compétitifs. Demandez aux éventuels entrepreneurs :

- **Au sujet des produits** : quel type de peinture utilisent-ils pour rénover la baignoire ? Quelles sont les couleurs qu'ils proposent ? Existe-t-il des garanties ?
- **À quoi vous devez vous attendre** : combien d'ouvriers seront présents pendant les travaux et combien de temps dureront-ils ? S'ils recourent à des sous-traitants, vérifient-ils leurs compétences ?
- **Leur expérience** : depuis combien de temps rénovent-ils des baignoires ? Combien de projets similaires réalisent-ils généralement chaque mois ?

En outre, vérifiez que l'entrepreneur dispose d'une qualification et d'une assurance. Demandez des photos des travaux de **rénovation de baignoires** précédemment réalisés par l'entrepreneur et vérifiez les références du professionnel pour apprécier le niveau de satisfaction des autres clients.

Prix de la rénovation d'une baignoire : engager un professionnel

Engager un professionnel pour **rénover votre baignoire** est abordable (quelques centaines d'euros). Payer quelqu'un pour effectuer les travaux vous permet de gagner du temps, éviter d'éventuelles erreurs et a des avantages, :

- Éviter le désordre et les vapeurs provoqués par le produit de rénovation
- Obtenir une meilleure préparation de la surface
- Profiter d'une finition de grande qualité qui procure un aspect neuf à la baignoire
- Disposer d'un grand choix de couleurs. La plupart des rénovateurs

professionnels peuvent vous proposer une couleur équivalente à la vôtre ou créer des **teintes personnalisées**

- Obtenir une finition qui pourra durer **entre 5 et 15 ans** contre une longévité de **2 ans** pour les produits de bricolage.

Prix de la rénovation d'une baignoire : considérations supplémentaires

avant de commencer la **rénovation d'une baignoire** : le moment choisi. La finition doit sécher pendant au moins 24h : pas prendre de bain pendant une journée complète après avoir appliqué la couche finale. Lors des travaux de **rénovation d'une baignoire**, vous devez garder un oeil sur les conditions météorologiques pendant la période séchage de la finition ; l'humidité estivale ralentit le processus de séchage et deux jours, ou plus, peuvent s'avérer nécessaires pour permettre la fixation et le séchage de la finition, à moins d'utiliser un déshumidificateur dans la salle de bains. Il peut être judicieux d'effectuer un e rénovation lorsque le temps est plus frais et moins humide, à l'automne ou au printemps par exemple. Si le temps est humide pendant le projet, vous pouvez également utiliser un ventilateur pour accélérer le processus de séchage et éviter que de petites particules de poussière, de débris ou de saleté ne tombent sur la finition. Enfin, il est essentiel de respecter les techniques de nettoyage appropriées pour votre baignoire fraîchement rénovée. Utilisez uniquement des nettoyeurs non abrasifs afin d'éviter de ternir la surfac

▪

- **Rénovation de salle de bains : combien ça coûte ?**

Le coût des travaux de rénovation de salle de bains varie fortement selon de nombreux plusieurs critères : travaux à réaliser, choix des matériaux, type d'équipement à prévoir ect... Mais des solutions existent pour les tous les be

10 astuces pour aménager une petite salle de bains

Aménager une petite salle de bains est devenu un véritable cas d'école. Choix des meubles, éclairages, coloris : il existe une foule d'astuces à connaître pour aménager une petite salle de bains. Petite revue de ces grandes idées pour petits espaces ! Petite salle de bains : nos Conseils d'aménagement.



Relooker sa salle de bains à moins de 500 € !

Quelques gestes simples et achats malins, permettent de relooker une salle de bains sans se ruiner. Travaux.com vous explique comment avec des idées déco faciles à mettre en œuvre pour changer l'univers de votre salle d'eau. Le tout pour

- [Article](#)



Installer une douche : plus compliqué qu'il n'y paraît

Installer une douche, dans vos combles ou ailleurs, n'est pas toujours aussi simple qu'il n'y paraît. Les matériaux à utiliser restent faciles à trouver, le problème réside plutôt dans le choix de l'endroit où sera implantée votre nouvelle installation. Pièges à éviter, conseils et astuces pour réussir votre projet.

- [Guide des prix](#)



Prix de l'installation d'une porte de douche

[vitrée](#)

[Estimation de prix de l'installation d'une porte de douche de salle de bain vitrée, son prix dépend des dimensions, du type de verre et de porte, etc. Tous les détails sont dans cet articles.](#)

- [Article](#)



[Aménager une salle de bains dans la chambre](#)

[Aménager une salle de bains dans la chambre est une possibilité qui présente de nombreux avantages. Travaux.com vous dit tout ce qu'il faut savoir pour créer une salle d'eau pratique et privative dans une chambre.](#)

- [Article](#)

[Receveur de salle bains: une touche de design en étant écolo !](#)

- [La société JEDO vient de commercialiser Ecovéa, un receveur de douche capable de recycler les eaux non utilisées et de faire économiser 80% d'eau par an et par personne. Une prouesse technique qui s'accompagne d'un look très design et facile à intégrer dans une salle de bains contemporaine. Découverte et mode d'emploi de cette douche zéro défaut.](#)

▪

Code

<https://www.stylesdebain.fr/baignoire-douche-porte-kineduo-de-kinedo/>